






Il portale degli adempimenti, chiaro e facile, riservato alla Tua Impresa

POSTER FORMAZIONE DEI LAVORATORI

FORMAZIONE LAVORATORI OBBLIGATORIA

Caro lavoratore

Il Tuo percorso formativo è obbligatorio e dipende dalla classe di rischio di appartenenza della Tua IMPRESA, definita dalle macro categorie di rischio e corrispondenze ATECO 2002-2007 (vedi freccia colorata). La classe di rischio determina il monte ore che è la somma della Formazione Generale (FG) Art. 37 /c.1/a * con la Formazione Specifica (FS) Art. 37/c.1/a,b,c * Dlgs 81/2008.

La classe di rischio della nostra IMPRESA	Classe Rischio All.2 G.U N. 8 11/01/2012	Formazione Generale E-learning FG	Formazione Specifica FS	Monte ore FG+FS
	BASSO	4	4	8
	MEDIO	4	8	12
	ALTO	4	12	16

ATTENZIONE: SEI UN NUOVO LAVORATORE ?



Devi effettuare il corso di formazione **prima dell'inizio del rapporto di lavoro**, inizia subito con la Formazione Generale FG, alcuni moduli possono essere erogati direttamente nella Tua azienda, in modalità e-learning, purchè rispetti le modalità descritte nell'Accordo 221/CSR della Conferenza permanente Stato-Regione.

Il portale ADEMPIIMPRESA, non è soggetto formatore accreditato, si limita a riportare solo il link di talune piattaforme e-learning presenti nel web. **Il primo giorno di lavoro per Te è importante per la Tua Sicurezza e la Tua Salute.** Richiede la registrazione della consegna dei DPI e informazione relativa, la visione dei locali, del Documento di Valutazione dei Rischi, del Piano di Emergenza ed Evacuazione, delle Procedure di Sicurezza/ Istruzioni, delle Schede Attrezzature e Schede di Sicurezza Sostanze Pericolose; tutto questo, richiede anche l'affiancamento per le attività relative alla Tua mansione, con il Tuo Datore di Lavoro e/o Preposto per un monte ore adeguato alla specificità e ai rischi presenti; affiancamento che deve essere verbalizzato anche per ogni cambio di processo o mansione e quanto altro previsto. Devi completare il corso di formazione con il monte ore totale previsto (FG + FS), completando i moduli previsti dalla Formazione Specifica riferiti alla classe di rischio della Tua IMPRESA

ATTENZIONE SEI GIA' UN LAVORATORE ASSUNTO?



Verifica il tuo piano formativo e concludi la formazione obbligatoria con il percorso di formazione FG + FS, completando i moduli previsti di riferimento alla classe di rischio della Tua IMPRESA. Richiedi sempre l'affiancamento prima di iniziare le attività relative alla Tua mansione o a nuove mansioni.

ATTENZIONE : AGGIORNAMENTI - LIMITI DELL'E-LEARNING



La Tua IMPRESA ha l'obbligo di riservarti un programma di informazione e formazione continuo con un minimo di 6 ore entro 5 anni dalla formazione. La formazione per l'abilitazione all'uso di specifiche attrezzature, DPI 3 Categoria, Spazi confinati e ambienti sospetti da inquinamento, Primo Soccorso, Squadra Antincendio ed Emergenza, Preposto / Dirigente, Sostanze Pericolose e altra formazione è da intendersi, nelle specificità e nella classe di rischio, aggiuntiva e, per taluni percorsi formativi, le modalità e-learning non sono sufficienti o ammesse. La formazione obbligatoria deve essere sempre garantita dalla Tua Impresa/Tuo Datore di Lavoro il quale deve consultare le proprie associazioni di categoria e/o i soggetti formatori accreditati nella Regione di Appartenenza; in quanto, ricordati, le sole modalità di formazione e-learning non sono sufficienti o ammesse per taluni moduli.

Per qualsiasi consultazione e chiarimento l'IMPRESA è pregata di contattare i propri consulenti, le proprie associazione di categoria, i soggetti formatori accreditati. Per qualsiasi informazione è possibile scrivere a segreteria@adempimpresa.it

Il presente poster è soggetto a revisioni senza preavviso e non assume alcun carattere di ufficialità

WWW.ADEMPIIMPRESA.IT